

Guia Rápido: Utilização do Laser Cyclo G6® com o Software de Gestão de Varrimento e o Dispositivo de Aplicação MicroPulse P3®*

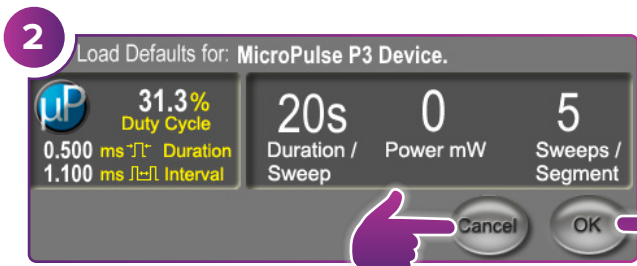
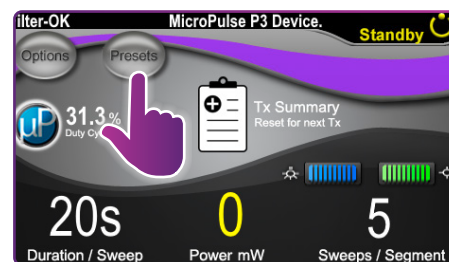


1 Rode a chave para "ON" (ligado). Aguarde até que a inicialização seja concluída. Ligue a Sonda MicroPulse P3.

4 Definir os parâmetros de tratamento no menu Preset (Predefinição) ou introduza-os manualmente.

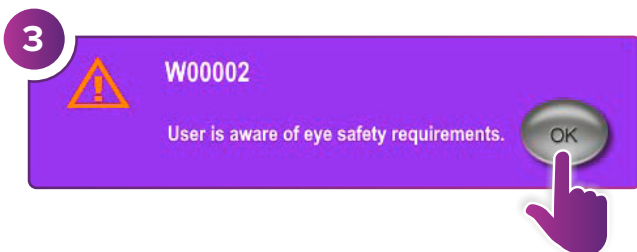
Opção Preset

Opção manual

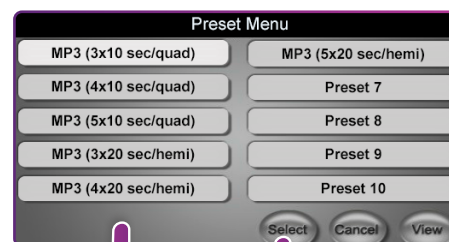


2 Seleccione "OK" para definir novos parâmetros. É apresentado um ecrã pop-up (Passo 3).

3 Seleccione "CANCEL" (CANCELAR) para reter os parâmetros utilizados no tratamento anterior. É apresentado um ecrã pop-up (Passo 3).



3 Prima "OK". Para definir novos parâmetros, aceda ao Passo 4. Para reter os parâmetros, aceda ao Passo 5.

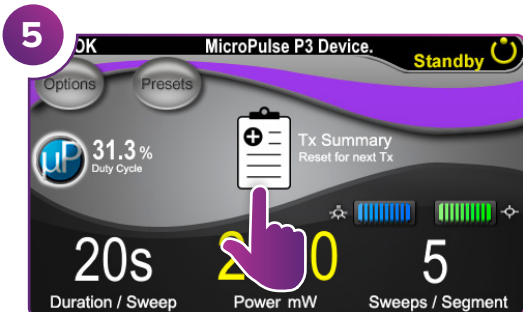


A B

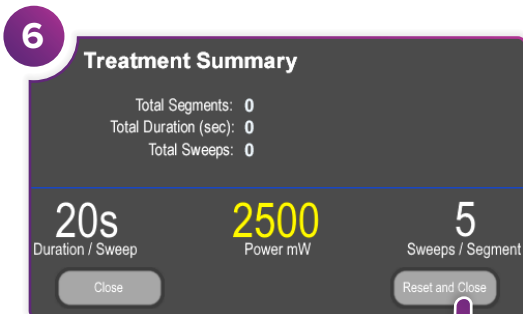
VEJA MAIS PASSOS NO VERSO DA PÁGINA



* Antes de aplicar o tratamento, consulte o "Guia do Utilizador: Atualização do Software Cyclo G6 para MicroPulse TLT", o "Manual do Operador do Sistema de Laser Cyclo G6" e as "Instruções de Utilização do Dispositivo de Aplicação MicroPulse P3" para ver as instruções de aplicação, incluindo segurança, avisos e cuidados.



Selecione "Tx Summary".



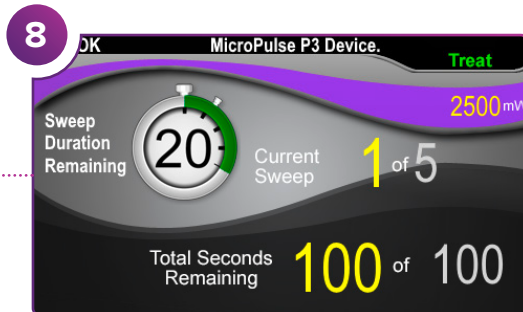
Confirme que os valores de "Total Segments" (Segmentos totais), "Total Duration" (Duração total) e "Total Sweeps" (Varrimentos totais) foram repostos a zero.



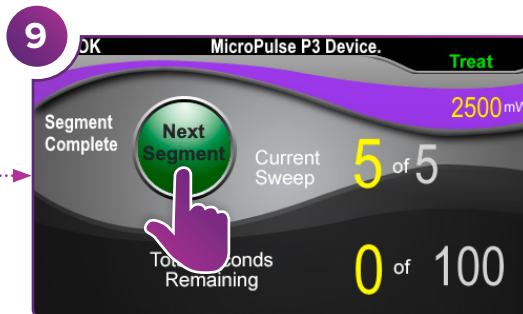
Prima este botão para entrar no modo Treat (Tratamento) (ativar o laser).



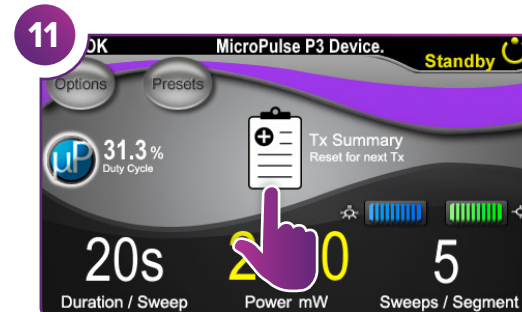
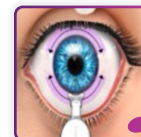
Ao concluir o tratamento, prima o botão para entrar no modo Standby (Espera) (desativar o laser).



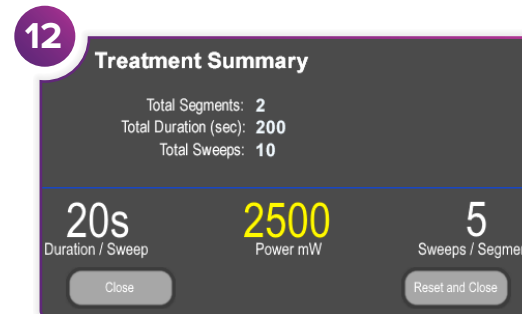
Aplique o tratamento no segmento pretendido.



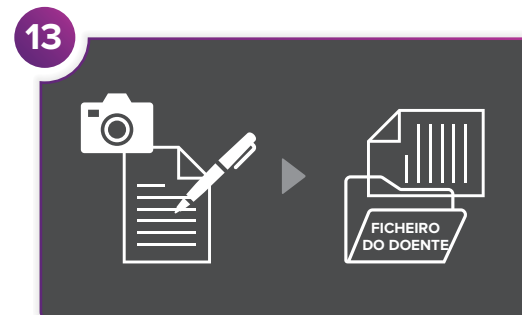
Prima para repor os valores. Para tratar o segmento seguinte, repita o Passo 8. Quando o tratamento estiver concluído, continue para o Passo 10.



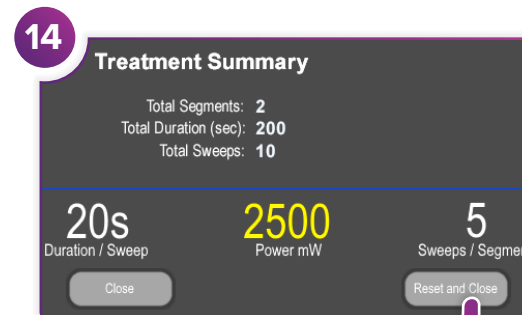
Prima para ver o resumo do tratamento.



Reveja o resumo do tratamento.



Registe a informação do tratamento.



Reponha para o tratamento seguinte.



Iridex • info@iridex.com • iridexglaucoma.com
© 2022 Iridex. Todos os direitos reservados. Iridex, o logótipo Iridex, MicroPulse, MicroPulse P3 e Cyclo G6 são marcas registadas da Iridex. 88305-PO.A 02.2022



CE 2797

EC REP

Emergo Europe
Prinsessegracht 20
2514 AP The Hague
Países Baixos

